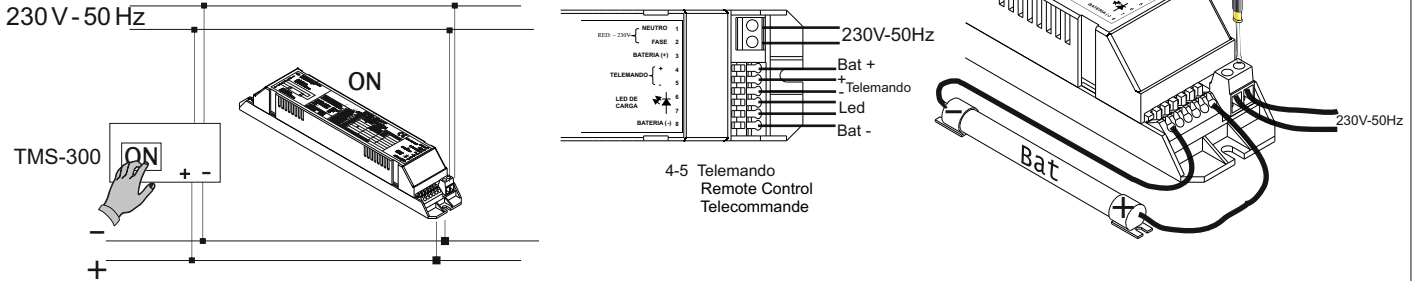
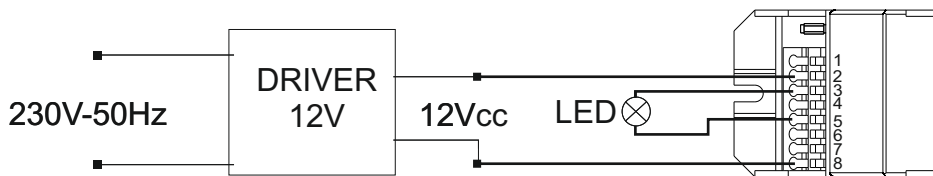


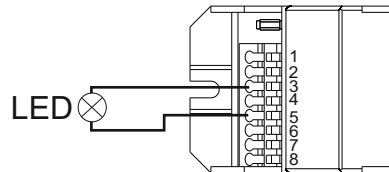
1. CONEXIÓN ELÉCTRICA Y TEST
ELECTRICAL CONNECTION AND TEST
BRANCHEMENT ÉLECTRIQUE ET TEST







2. CONEXIÓN PARA FUNCIONAMIENTO PERMANENTE
CONNECTION FOR MAINTAINED OPERATION
BRANCHEMENT



3. CONEXIÓN SIN BALASTO (PARA FUNCIONAMIENTO SOLO COMO EMERGENCIA)
CONNECTION WITHOUT BALLAST (ONLY FOR EMERGENCY OPERATION)
BRANCHEMENT SANS BALLAST



			
KLM-1220T	12V-1.6Ah NiCd	> 1 h	230V-50Hz <30mA
KLM-1250T	12V-4.0Ah NiCd	> 1 h	230V-50Hz <40mA

- ES** - **TIEMPO DE CARGA:** 24 h
- **CAMBIO DE BATERÍAS:** Las baterías deben reponerse cuando la autonomía no es conforme con la duración asignada. NOTA: Con el fin de alargar la vida de la baterías es conveniente realizar descargas periódicas completas (desconectando alimentación de red) al menos cada 10 semanas.
- EN** - **CHARGING TIME:** 24 h
- **BATTERIES CHANGE:** Batteries must be changed when duration is not the same as declared. NOTE: In order to enlarge the life of the batteries it is convenient to make periodical complete discharges (disconnecting the mains supply) at least every 10 weeks.
- FR** - **DUREE DE CHARGE:** 24 h
- **REMPLACEMENT DES BATTERIES:** Les batteries doivent être remplacées lorsque l'autonomie n'est pas conforme à la durée assignée. NOTE: Afin de prolonger la vie des batteries, il est convenable de réaliser des descargas completas (en débranchant le secteur), au moins toutes les 10 semaines.